

●株主メモ

事業年度	毎年4月1日から翌年3月31日まで
期末配当金受領株主 確定日	毎年3月31日
定時株主総会	毎年6月
株主名簿管理人 特別口座の口座管理機関	三菱UFJ信託銀行株式会社
同 連 絡 先	三菱UFJ信託銀行株式会社 大阪証券代行部 〒541-8502 大阪市中央区伏見町三丁目6番3号 TEL 0120-094-777 (通話料無料) 〔受付時間9:00～17:00 (土、日、祝祭日、年末年始を除く)〕 ホームページ http://www.tr.mufg.jp/daikou/
上 場 証 券 取 引 所	東京証券取引所
公 告 方 法	日本経済新聞に掲載いたします。

(ご注意)

1. 株主様の住所変更、買取請求その他各種手続きにつきましては、原則、口座を開設されている口座管理機関（証券会社等）で承ることとなっております。口座を開設されている証券会社等にお問合せください。株主名簿管理人（三菱UFJ信託銀行）ではお取り扱いできませんのでご注意ください。
2. 特別口座に記録された株式に関する各種手続きにつきましては、三菱UFJ信託銀行が口座管理機関となっておりますので、上記特別口座の口座管理機関（三菱UFJ信託銀行）にお問合せください。
なお、三菱UFJ信託銀行全国各支店にてもお取次ぎいたします。
3. 未受領の配当金につきましては、三菱UFJ信託銀行全国本支店でお支払いいたします。



ホームページのご案内

当社HPにおきましても最新のトピックスをはじめ、様々な情報をご案内しております。



<http://www.molitec.co.jp/>



IR情報メール配信サービス

Eメールアドレスをご登録頂いた皆様に最新の当社IR情報をEメールでお知らせいたします。ご希望の方はトップページからご登録ください。

CONTENTS

トップメッセージ	P 1
連結財務ハイライト	P 2
部門別の概況	P 3~4
四半期連結財務諸表	P 5~6
環境への取り組み	P 7
トピックス	P 8
会社情報	P 9
株式情報	P 10



本報告書は、環境保全のため、
植物油インクで印刷しています。



モリテック スチール株式会社



モリテック スチール株式会社

証券コード：5986



株主の皆様には、平素は格別のご支援を賜り厚くお礼申し上げます。
さて、当社第73期第2四半期連結累計期間（平成25年4月1日から平成25年9月30日まで）の営業の概況をご報告申し上げます。

平成25年12月

取締役社長 永見 研二

営業の概況

営業の経過及び成果

当第2四半期連結累計期間におけるわが国経済は、政府による金融政策への期待感などから円高是正・株高基調で推移し、景況感にも改善の動きが見られるなど緩やかな回復基調で推移いたしました。

このような状況下におきまして、当第2四半期連結累計期間の売上高は117億円と前年同四半期比1.9%減少いたしました。営業利益につきましては4億2千2百万円と前年同四半期比4.9%増加いたしました。

経常利益は4億6千1百万円と前年同四半期比9.0%増加し、四半期純利益につきましても2億2千万円と前年同四半期比193.4%の増加となりました。

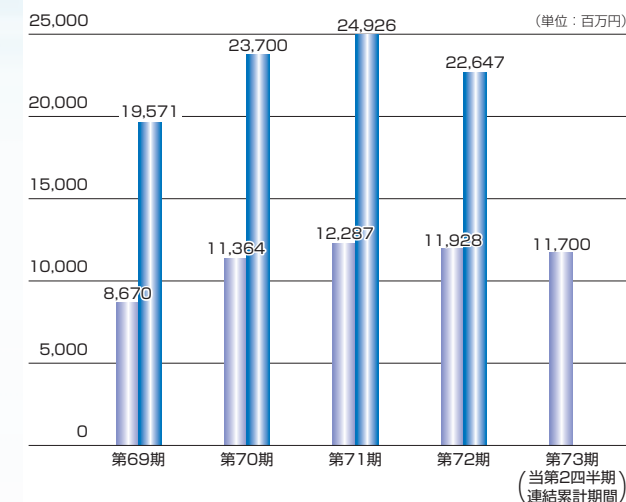
セグメント別の売上高、営業利益につきましては、特殊帯鋼、普通鋼等の鋼材を販売しております商事部門は、売上高は67億5千7百万円と前年同四半期比8.1%減少、セグメント利益（営業利益）は3億4千7百万円と前年同四半期比5.9%減少となりました。

焼入鋼帯、鋅金加工品を製造販売しております焼入鋼帯部門、鋅金加工品部門では、焼入鋼帯部門につきましては、売上高は8億4百万円と前年同四半期比2.7%減少、セグメント利益（営業利益）は1億1千6百万円と前年同四半期比12.1%増加となりました。鋅金加工品部門につきましては、売上高は36億9千万円と前年同四半期比7.5%増加、セグメント利益（営業利益）は5億9百万円と前年同四半期比37.3%増加となりました。

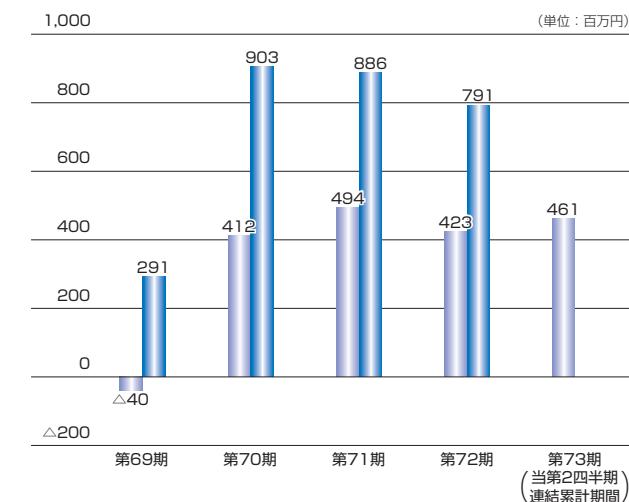
また、海外事業につきましては、売上高は4億4千9百万円と42.2%増加となりましたが、セグメント損失（営業損失）4千7百万円（前年同四半期は7百万円の利益）となりました。

■ 第2四半期連結累計期間 ■ 通期

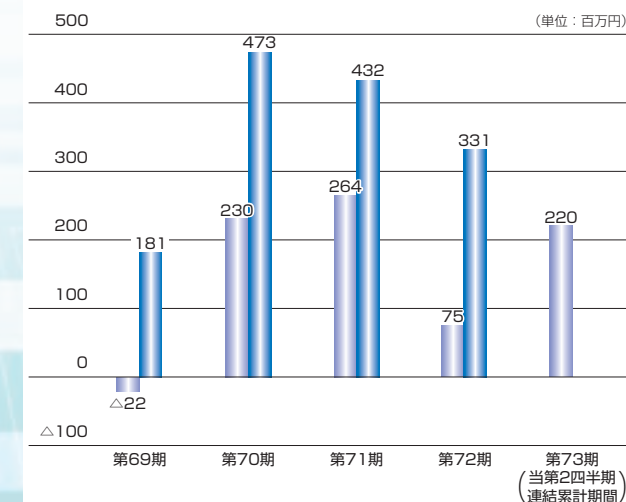
●売上高



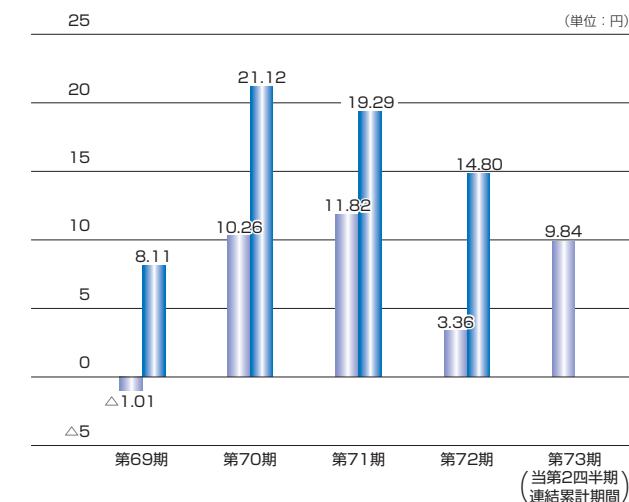
●経常利益



●四半期(当期)純利益



●1株当たり四半期(当期)純利益



(注) 第72期より連結ベースで記載しております。

部門別の概況

鈹金加工品部門

売上高 3,690百万円

取扱製品

- ・自動車用機能部品
- ・家電用精密部品
- ・農業機械用モジュール部品
- ・ゼンマイ製品
- ・コードリール
- ・金型
- ・各種アッセンブリ製品



自動車部品



CVT部品




家電部品



コードリール



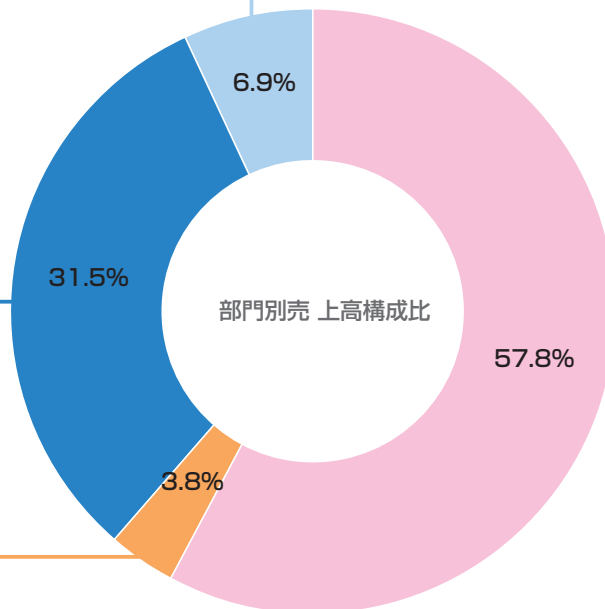
農業機械部品



オーガ

海外事業

売上高 449百万円



区分	売上高 (百万円)
商事部門	6,757
焼入鋼帯部門	804
鈹金加工品部門	3,690
海外事業	449
合計	11,700

焼入鋼帯部門

売上高 804百万円

取扱製品

- ・焼入鋼帯
- ・バーナイト鋼帯



焼入鋼帯



刃物 (用途例)




ゼンマイ (用途例)

商事部門

売上高 6,757百万円

取扱商品

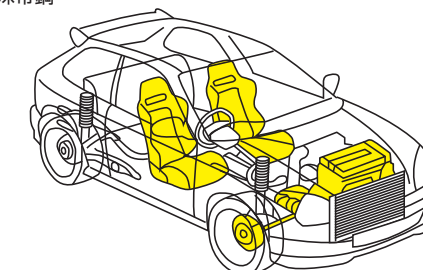
- ・みがき特殊帯鋼
- ・熱間圧延鋼帯
- ・みがき帯鋼
- ・冷間圧延鋼帯
- ・ステンレス鋼帯
- ・ばね用ステンレス鋼帯
- ・表面処理鋼板



みがき特殊帯鋼



ステンレス鋼帯

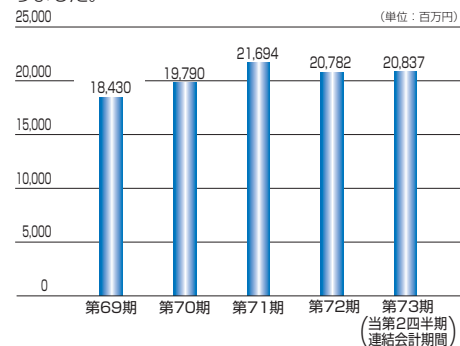


当社取扱商品は自動車部品（エンジン、ミッション、ブレーキ、シート等）をはじめ、各種機能部品に使われております。

四半期連結財務諸表

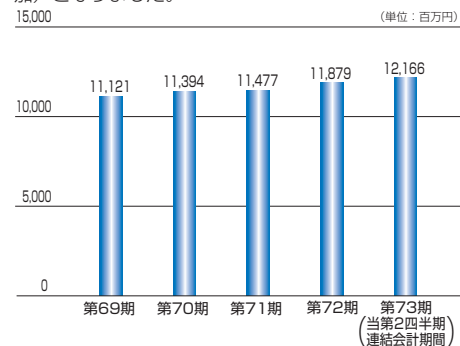
Point① 資産合計

当第2四半期連結会計期間末の総資産は208億3千7百万円（前連結会計年度末比5千4百万円増加）となりました。



Point② 純資産合計

当第2四半期連結会計期間末の純資産合計は121億6千6百万円（前連結会計年度末比2億8千6百万円増加）となりました。



(注) 第72期より連結ベースで記載しております。

四半期連結貸借対照表

(単位：千円)

科 目	前連結会計年度 (平成25年3月31日現在)	当第2四半期連結会計期間 (平成25年9月30日現在)
資産の部		
流動資産	14,013,715	13,298,919
固定資産	6,769,208	7,538,804
有形固定資産	4,722,716	5,280,452
無形固定資産	39,271	59,218
投資その他の資産	2,007,220	2,199,133
Point① 資産合計	20,782,924	20,837,723
負債の部		
流動負債	6,827,355	6,596,881
固定負債	2,075,828	2,074,746
負債合計	8,903,184	8,671,628
純資産の部		
株主資本	11,456,323	11,475,211
資本金	1,848,846	1,848,846
資本剰余金	1,469,608	1,469,608
利益剰余金	8,177,993	8,196,920
自己株式	△ 40,124	△ 40,164
その他の包括利益累計額	420,362	687,641
その他有価証券評価差額金	374,899	520,201
繰延ヘッジ損益	6,624	—
為替換算調整勘定	38,839	167,439
少数株主持分	3,053	3,242
Point② 純資産合計	11,879,739	12,166,095
負債純資産合計	20,782,924	20,837,723

四半期連結損益計算書

(単位：千円)

科 目	前第2四半期連結累計期間 (自平成24年4月1日 至平成24年9月30日)	当第2四半期連結累計期間 (自平成25年4月1日 至平成25年9月30日)
売上高	11,928,840	11,700,817
売上原価	10,283,961	9,918,475
売上総利益	1,644,878	1,782,341
販売費及び一般管理費	1,241,820	1,359,353
営業利益	403,058	422,988
営業外収益	33,739	49,128
営業外費用	13,605	10,935
経常利益	423,192	461,182
特別利益	171	49
特別損失	243,021	3,741
税金等調整前四半期純利益	180,342	457,489
法人税等	105,156	237,077
少数株主損益調整前四半期純利益	75,185	220,411
少数株主利益又は少数株主損失 (△)	1	△ 182
四半期純利益	75,184	220,593

四半期連結キャッシュ・フロー計算書

(単位：千円)

科 目	前第2四半期連結累計期間 (自平成24年4月1日 至平成24年9月30日)	当第2四半期連結累計期間 (自平成25年4月1日 至平成25年9月30日)
Point③ 営業活動によるキャッシュ・フロー	126,506	△ 159,644
Point④ 投資活動によるキャッシュ・フロー	△ 1,427,646	△ 555,790
Point⑤ 財務活動によるキャッシュ・フロー	537,203	△ 277,734
現金及び現金同等物に係る換算差額	8,057	83,369
現金及び現金同等物の増減額 (△は減少)	△ 755,878	△ 909,799
現金及び現金同等物の期首残高	5,321,157	4,841,146
現金及び現金同等物の四半期末残高	4,565,278	3,931,346

Point③ 営業活動によるキャッシュ・フロー

当第2四半期連結累計期間における営業活動によるキャッシュ・フローは、税引前四半期純利益を4億5千7百万円、非資金項目である減価償却費を2億4千3百万円計上したほか、仕入債務の減少6億3千9百万円、売上債権の増加3億9千3百万円、たな卸資産の減少2億3千万円、法人税等の支払8千7百万円等により、1億5千9百万円の資金減少となりました。

Point④ 投資活動によるキャッシュ・フロー

当第2四半期連結累計期間における投資活動によるキャッシュ・フローは、固定資産の取得5億3千2百万円等により、5億5千5百万円の資金減少となりました。

Point⑤ 財務活動によるキャッシュ・フロー

当第2四半期連結累計期間における財務活動によるキャッシュ・フローは、配当金の支払2億円等により、2億7千7百万円の資金減少となりました。

ISO14001 (環境マネジメントシステム規格) 認証取得

三重大山田工場	取得日: 2002年5月10日	ジュタワン・モリテック (タイランド) 株式会社	取得日: 2007年1月16日
宇都宮工場	取得日: 2004年6月25日		
本社・営業部門	取得日: 2006年4月28日		

1 環境に対する取り組みと考え方

当社グループは環境保全への取り組みを経営上の最重要課題の一つと位置づけ、あらゆる面での環境への負荷低減に努めるとともに、環境保全に配慮した製品を提供すること(設計開発、生産工程、原材料、物資の投下及び廃棄、物流等の各過程において省資源、省エネルギー、リサイクル等への配慮)、また法令遵守はもとより、環境教育の強化を図ることによって持続的に発展が可能な社会の構築に貢献してまいります。

2 環境への配慮

室内物干し「ルームハンガー」



クリーンエネルギーであるゼンマイを利用した当社のブランド製品です。

電気自動車



環境に配慮した車両の導入を進めております。

3 製造部門におけるCO₂排出量の削減

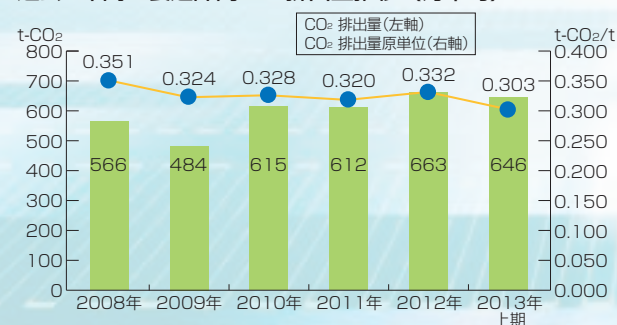
当社はCO₂排出削減に取り組み、目標として生産原単位で2009年度対比毎年1%以上削減の自主目標を掲げ、そのためにさまざまな取り組みを推進しております。

2012年度より、古い空調機器を順次省エネ効果の高い最新空調機器に積極的に更新してきた結果、空調機器使用の高い上期は原単位(t-CO₂/t)で前年上期0.340が0.303となり、2012年度上期対比で10.9%削減となりました。

CO₂排出量は2012年度電力排出係数の増加にもかかわらず、排出量で5.0%の削減を達成、また生産量が6.5%増加したことでCO₂原単位(t-CO₂/t)での削減につながりました。

下期も引き続き生産効率向上に努め、通期での目標達成に向けて取り組んでまいります。

過去5年間の製造部門CO₂排出量推移 (月平均)



・CO₂換算係数=2006年度~2012年度 各年度の排出係数で算出
 ・2013年上期は電力会社排出係数未発表のため、前年度排出係数で算出

●グローバルネットワーク



●東証一部に上場いたしました

当社は、本年7月16日付をもって、大阪証券取引所が東京証券取引所と市場を統合したことにより、東京証券取引所市場第一部に上場いたしました。

今後とも事業の拡大と企業価値の向上を目指し、役職員一丸となって精励してまいりますので、引き続き変わらぬご支援・ご指導を賜りますよう、よろしくお願い申し上げます。

当社上場の沿革

- 1963年10月 大阪店頭市場に株式を公開
- 1981年11月 大阪証券取引所市場第二部に上場
- 2000年9月 大阪証券取引所市場第一部に上場
- 2013年7月 東京証券取引所市場第一部に上場



本社

会社情報 (平成25年9月30日現在)

■ 会社概要

商号 モリテックスチール株式会社
 創業 昭和18年5月
 設立 昭和25年11月
 資本金 18億4,884万6,387円
 従業員 306名

■ 役員

取締役会長	清水 正廣	監査役(常勤)	五島 吉朗
取締役社長	永見 研二	監査役(常勤)	森 剛之
常務取締役	赤尾 正則	※ 監査役	中尾 卓
常務取締役	木村 慎一	※ 監査役	田原 尚登
常務取締役	松下 善紀	※ 監査役	阪口 誠
取締役	谷口 正典	(注) ※印は、会社法第2条第16号及び第335条第3項に定める社外監査役であります。	
取締役	糸川 哲朗		
取締役	門 高司		
取締役	森 泰之		
取締役	速水 宏祐		

■ 事業所所在地

《国内》

- ◎ 本社：大阪
- 営業拠点：大阪、東京、名古屋、広島、北海道、九州（福岡）
- 工場：三重、宇都宮



株式情報 (平成25年9月30日現在)

■ 株式の状況

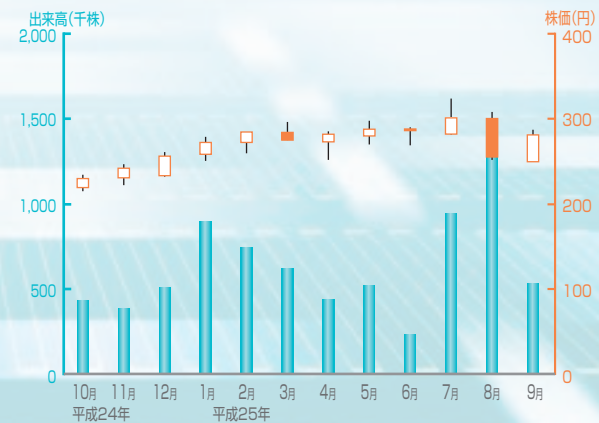
発行可能株式総数 50,000,000株
 発行済株式の総数 22,407,244株 (自己株式150,819株を除く。)
 単元株式数 100株
 株主数 3,140名

■ 大株主の状況

株主名	持株数	持株比率
	千株	%
日新製鋼株式会社	2,244	10.02
株式会社メタルワン	1,992	8.89
日本生命保険相互会社	1,290	5.76
株式会社三菱東京UFJ銀行	1,110	4.96
株式会社近畿大阪銀行	960	4.29
株式会社みずほ銀行	780	3.48
大同生命保険株式会社	600	2.68
森 文子	492	2.20
森 浩之	466	2.08
第一生命保険株式会社	450	2.01

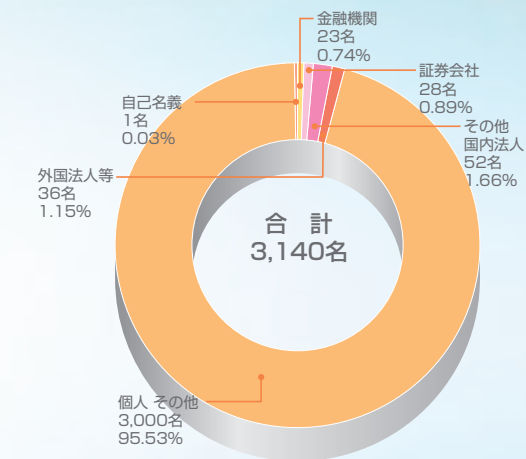
(注) 持株比率は自己株式(150,819株)を控除して計算しております。

■ 株価推移表



■ 株式の状況

株主数構成比



株式数構成比

