

●株主メモ

事業年度	毎年4月1日から翌年3月31日まで
期末配当金受領株主 確定日	毎年3月31日
定時株主総会	毎年6月
株主名簿管理人 特別口座の口座管理機関	三菱UFJ信託銀行株式会社
同 連 絡 先	三菱UFJ信託銀行株式会社 大阪証券代行部 〒541-8502 大阪市中央区伏見町三丁目6番3号 TEL 0120-094-777 (通話料無料) 〔受付時間9:00~17:00 (土、日、祝祭日、年末年始を除く)〕 ホームページ http://www.tr.mufg.jp/daikou/
上 場 証 券 取 引 所	東京証券取引所
公 告 方 法	日本経済新聞に掲載いたします。

(ご注意)

1. 株主様の住所変更、買取請求その他各種手続きにつきましては、原則、口座を開設されている口座管理機関（証券会社等）で承ることとなっております。口座を開設されている証券会社等にお問合せください。株主名簿管理人（三菱UFJ信託銀行）ではお取扱いができませんのでご注意ください。
2. 特別口座に記録された株式に関する各種手続きにつきましては、三菱UFJ信託銀行が口座管理機関となっておりますので、上記特別口座の口座管理機関（三菱UFJ信託銀行）にお問合せください。
なお、三菱UFJ信託銀行全国各支店にてもお取次ぎいたします。
3. 未受領の配当金につきましては、三菱UFJ信託銀行全国本店でお支払いいたします。



ホームページのご案内



<http://www.molitec.co.jp/>

当社HPにおきましても最新のトピックスをはじめ、様々な情報をご案内しております。



IR情報メール配信サービス

Eメールアドレスをご登録頂いた皆様に最新の当社IR情報をEメールでお知らせいたします。ご希望の方はトップページからご登録ください。

CONTENTS

トップメッセージ	P 1
連結財務ハイライト	P 2
部門別の概況	P 3~4
四半期連結財務諸表	P 5~6
環境への取組み	P 7
グローバルネットワーク	P 8
会社情報	P 9
株式情報	P 10





株主の皆様には、平素は格別のご支援を賜り厚くお礼申し上げます。
さて、当社第77期第2四半期連結累計期間（平成29年4月1日から平成29年9月30日まで）の営業の概況をご報告申し上げます。

平成29年12月

取締役社長 永見 研二

営業の概況

営業の経過および成果

当第2四半期連結累計期間におけるわが国経済は、企業収益や雇用環境の改善を背景に緩やかな回復基調が続きましたが、米国の政策動向や北朝鮮情勢をめぐる地政学的リスクもあり、依然として先行き不透明な状況で推移いたしました。

このような状況下におきまして、当第2四半期連結累計期間の売上高は146億5千8百万円と前年同四半期比11.8%増加し、営業利益につきましても5億1千4百万円と前年同四半期比95.7%増加いたしました。

経常利益は6億5千4百万円と前年同四半期比356.3%増加し、親会社株主に帰属する四半期純利益につきましても4億9千万円と前年同四半期比452.2%の増加となりました。

セグメント別の売上高、営業利益につきまちは、特殊帯鋼、普通鋼等の鋼材を販売しております商事部門は、売上高は84億1千4百万円と前年同四半期比9.3%増加、セグメント利益（営業利益）は2億5千万円と前年同四半期比14.3%減少となりました。

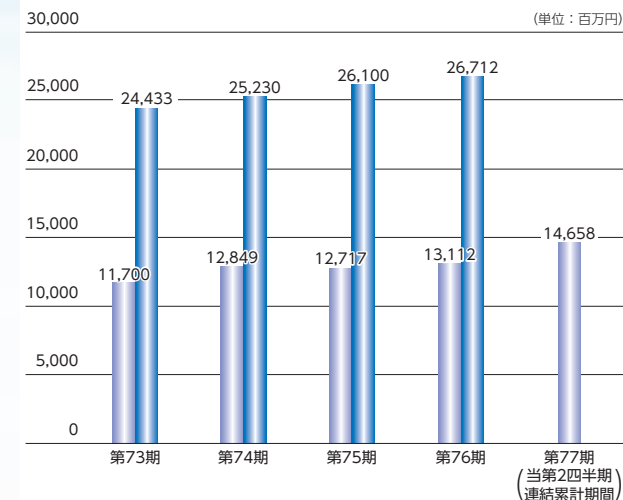
焼入鋼帯、鋅金加工品を製造販売しております焼入鋼帯部門、鋅金加工品部門では、焼入鋼帯部門につきまちは、売上高は8億円と前年同四半期比12.4%増加、セグメント利益（営業利益）は1億3千7百万円と前年同四半期比87.3%増加となりました。鋅金加工品部門は、売上高は36億9千8百万円と前年同四半期比12.9%増加、セグメント利益（営業利益）は4億8千8百万円と前年同四半期比53.9%増加となりました。

また、海外事業につきまちは、売上高は17億4千6百万円と前年同四半期比22.2%増加、セグメント利益（営業利益）は1億5千5百万円と前年同四半期比39.5%増加となりました。

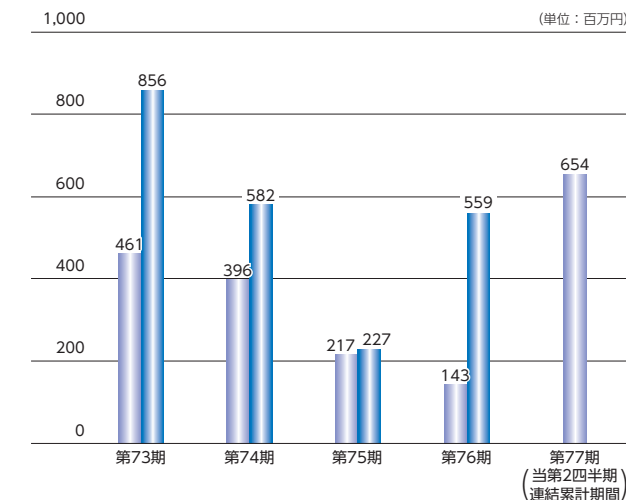
なお、前連結会計年度において非連結子会社であったモリテックスチール（ベトナム）会社を、重要性が増したため、第1四半期連結会計期間より連結の範囲に含めております。

第2四半期連結累計期間 通期

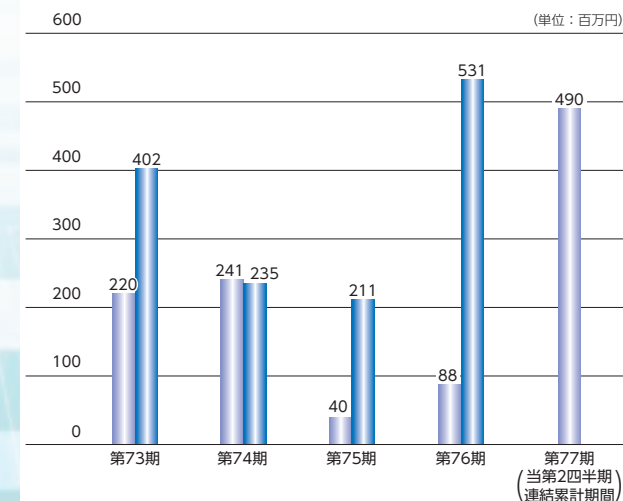
●売上高



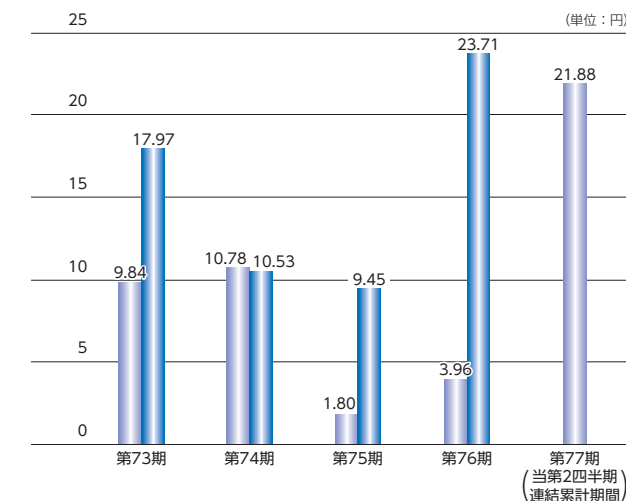
●経常利益



●親会社株主に帰属する四半期 (当期) 純利益



●1株当たり四半期 (当期) 純利益



部門別の概況

鈹金加工品部門

売上高 3,698百万円

取扱製品

- ・自動車用機能部品
- ・家電用精密部品
- ・農業機械用モジュール部品
- ・ゼンマイ製品
- ・コードリール
- ・金型
- ・各種アッセンブリ製品



自動車部品



CVT部品



家電部品



コードリール



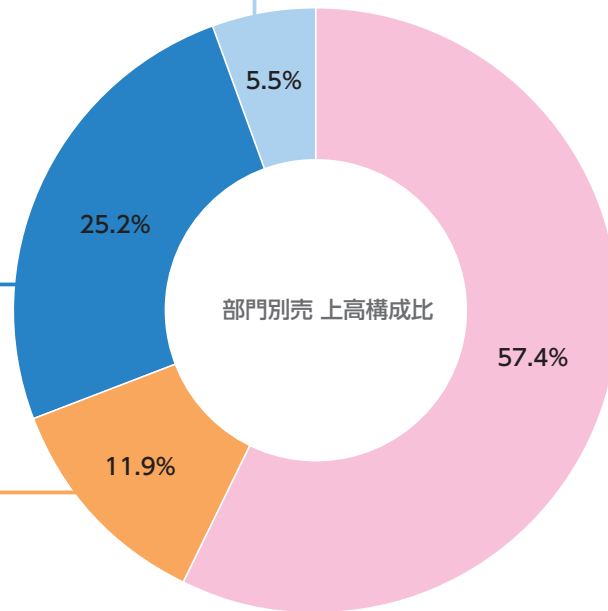
農業機械部品



オーガ

海外事業

売上高 1,746百万円



区分	売上高 (百万円)
商事部門	8,414
焼入鋼帯部門	800
鈹金加工品部門	3,698
海外事業	1,746
合計	14,658

焼入鋼帯部門

売上高 800百万円

取扱製品

- ・焼入鋼帯
- ・バーナイト鋼帯



焼入鋼帯




ゼンマイ (用途例)

商事部門

売上高 8,414百万円

取扱商品

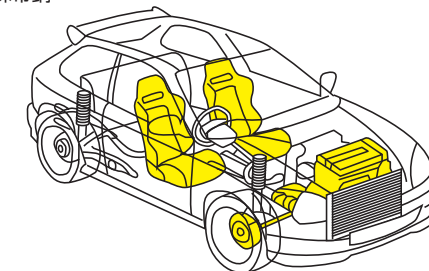
- ・みがき特殊帯鋼
- ・熱間圧延鋼帯
- ・みがき帯鋼
- ・冷間圧延鋼帯
- ・ステンレス鋼帯
- ・ばね用ステンレス鋼帯
- ・表面処理鋼板



みがき特殊帯鋼



ステンレス鋼帯

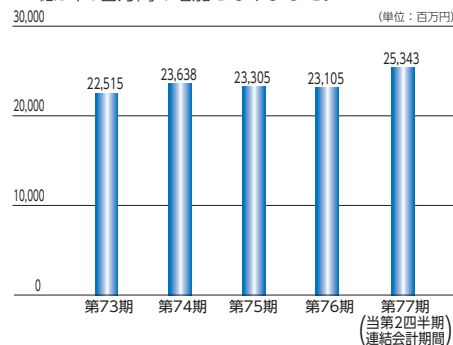


当社取扱商品は自動車部品（エンジン、ミッション、ブレーキ、シート等）をはじめ、各種機能部品に使われております。

四半期連結財務諸表

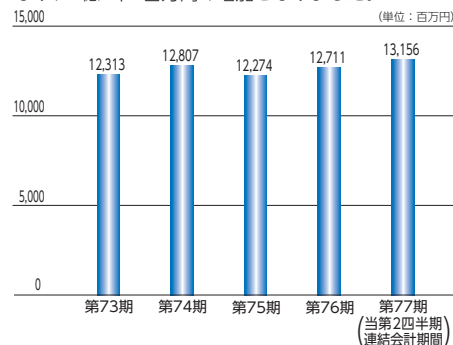
Point① 資産合計

当第2四半期連結会計期間末の総資産は253億4千3百万円（前連結会計年度末は231億5百万円）となり、22億3千8百万円の増加となりました。



Point② 純資産合計

当第2四半期連結会計期間末の純資産は131億5千6百万円（前連結会計年度末は127億1千1百万円）となり、4億4千4百万円の増加となりました。



四半期連結貸借対照表

(単位：千円)

科目	前連結会計年度 (平成29年3月31日現在)	当第2四半期連結会計期間 (平成29年9月30日現在)
資産の部		
流動資産	14,955,737	17,073,470
固定資産	8,149,279	8,270,467
有形固定資産	5,463,120	5,401,179
無形固定資産	75,730	64,418
投資その他の資産	2,610,428	2,804,869
Point① 資産合計	23,105,016	25,343,937
負債の部		
流動負債	8,140,953	10,005,789
固定負債	2,252,148	2,181,930
負債合計	10,393,102	12,187,719
純資産の部		
株主資本	11,877,173	12,146,206
資本金	1,848,846	1,848,846
資本剰余金	1,469,608	1,469,608
利益剰余金	8,599,271	8,868,340
自己株式	△ 40,552	△ 40,588
その他の包括利益累計額	775,839	948,017
その他有価証券評価差額金	632,161	772,189
為替換算調整勘定	156,024	183,087
退職給付に係る調整累計額	△ 12,346	△ 7,258
非支配株主持分	58,901	61,993
Point② 純資産合計	12,711,914	13,156,218
負債純資産合計	23,105,016	25,343,937

四半期連結損益計算書

(単位：千円)

科目	前第2四半期連結累計期間 (自平成28年4月1日 至平成28年9月30日)	当第2四半期連結累計期間 (自平成29年4月1日 至平成29年9月30日)
売上高	13,112,926	14,658,928
売上原価	11,300,269	12,519,289
売上総利益	1,812,657	2,139,639
販売費及び一般管理費	1,549,781	1,625,289
営業利益	262,876	514,349
営業外収益	46,585	159,492
営業外費用	166,062	19,497
経常利益	143,399	654,343
特別利益	35,662	12,397
特別損失	1,138	12,344
税金等調整前四半期純利益	177,923	654,397
法人税等	81,041	161,046
四半期純利益	96,882	493,350
非支配株主に帰属する四半期純利益	8,113	3,124
親会社株主に帰属する四半期純利益	88,769	490,225

四半期連結キャッシュ・フロー計算書

(単位：千円)

科目	前第2四半期連結累計期間 (自平成28年4月1日 至平成28年9月30日)	当第2四半期連結累計期間 (自平成29年4月1日 至平成29年9月30日)
Point③ 営業活動によるキャッシュ・フロー	19,389	1,479,999
Point④ 投資活動によるキャッシュ・フロー	△ 183,268	△ 129,526
Point⑤ 財務活動によるキャッシュ・フロー	△ 519,663	△ 562,028
現金及び現金同等物に係る換算差額	△ 115,564	28,600
現金及び現金同等物の増減額 (△は減少)	△ 799,106	817,045
現金及び現金同等物の期首残高	4,037,452	3,929,335
新規連結に伴う現金及び現金同等物の増加額	—	41,049
現金及び現金同等物の四半期末残高	3,238,345	4,787,430

Point③ 営業活動によるキャッシュ・フロー

当第2四半期連結累計期間における営業活動によるキャッシュ・フローは、税金等調整前四半期純利益を6億5千4百万円、非資金項目である減価償却費を3億7百万円、為替差益を1億3千4百万円計上したほか、売上債権の増加10億8千4百万円、仕入債務の増加18億5千4百万円、法人税等の支払7千1百万円等により、14億7千9百万円の資金増加（前第2四半期連結累計期間は1千9百万円の資金増加）となりました。

Point④ 投資活動によるキャッシュ・フロー

当第2四半期連結累計期間における投資活動によるキャッシュ・フローは、固定資産の取得1億3百万円、固定資産の売却8百万円等により、1億2千9百万円の資金減少（前第2四半期連結累計期間は1億8千3百万円の資金減少）となりました。

Point⑤ 財務活動によるキャッシュ・フロー

当第2四半期連結累計期間における財務活動によるキャッシュ・フローは、長期借入金の返済2億7千万円、配当金の支払2億2千3百万円等により、5億6千2百万円の資金減少（前第2四半期連結累計期間は5億1千9百万円の資金減少）となりました。

環境への取組み

グローバルネットワーク

ISO14001 (環境マネジメントシステム規格) 認証取得

三重大山田工場 取得日：2002年5月10日 ジュタワン・モリテック (タイランド) 株式会社
 宇都宮工場 取得日：2004年6月25日 取得日：2007年1月16日
 本社・営業部門 取得日：2006年4月28日

当社グループは、海外市場における需要家ニーズへの迅速な対応と、新規需要開拓を積極的に推進するために海外拠点の生産体制、販売体制を強化し、グローバル展開を推進しております。

1 環境に対する取組みと考え方

当社グループは環境保全への取組みを経営上の重点課題の一つと位置づけ、あらゆる面での環境への負荷低減に努めるとともに、環境保全に配慮した製品を提供すること(設計開発、生産工程、原材料、物資の投下および廃棄、物流等の各過程において省資源、省エネルギー、リサイクル等への配慮)、また法令順守はもとより、環境教育の強化を図ることによって持続的に発展が可能な社会の構築に貢献してまいります。

2 環境への配慮

室内物干し器
「くるリング」 「ルームハンガー」



充電スタンド



安全・安心の業界初「無接点方式」EV/PHV用ケーブル自動巻取り式充電スタンドは、現在、お取引企業様やゴルフ場などの駐車場に設置いただいております。

3 製造部門におけるCO₂排出量の削減

当社はCO₂排出削減に取り組み、2016年度生産原単位 (t-CO₂/t) 対比で毎年1%以上削減の自主目標を掲げ、その実現に向けさまざまな取組みを推進しております。

2017年度上期のCO₂排出量 (t-CO₂) は、567 (t-CO₂) が565 (t-CO₂) となり0.35%の削減となりました。生産原単位は、月平均生産量が2016年度対比で7.8%増加した結果、0.228 (t-CO₂/t) と2016年度対比で7.7%減となりました。

当社は資源エネルギー庁より2年連続でSクラス (省エネが優良な事業者) として評価されております。下期も引き続き生産効率向上・不良発生による代替生産削減に努め、通期での目標達成に向けて取り組んでまいります。

過去5年間の製造部門生産原単位とCO₂排出量推移 (月平均) CO₂排出量 (左軸) 生産原単位 (右軸)



・CO₂排出量については、各年度環境省公表の排出係数にて算出
 ・2017年度上期はまだ公表されていないため、2016年度公表の排出係数にて算出



会社情報 (平成29年9月30日現在)

■ 会社概要

商号 モリテックスチール株式会社
 創業 昭和18年5月
 設立 昭和25年11月
 資本金 18億4,884万円
 従業員 516名(連結)

■ 役員

取締役会長 (代表取締役)	清水 正廣	監査役(常勤)	五島 吉朗
取締役社長 (代表取締役)	永見 研二	監査役(常勤)	森 剛之
専務取締役 執行役員	赤尾 正則	監査役(社外)	中田 康浩
専務取締役 執行役員	木村 慎一	監査役(社外)	藤谷 和憲
常務取締役 執行役員	松下 善紀		
常務取締役 執行役員	門 高司		
取締役 執行役員	谷口 正典		
取締役 執行役員	森 泰之		
取締役(社外)	阪口 誠		

■ 事業所所在地

◀国内▶

- ◎ 本社：大阪
- 営業拠点：大阪、東京、愛知、広島、北海道、福岡、宮城
- 工場：三重、栃木
- 開発拠点：京都



株式情報 (平成29年9月30日現在)

■ 株式の状況

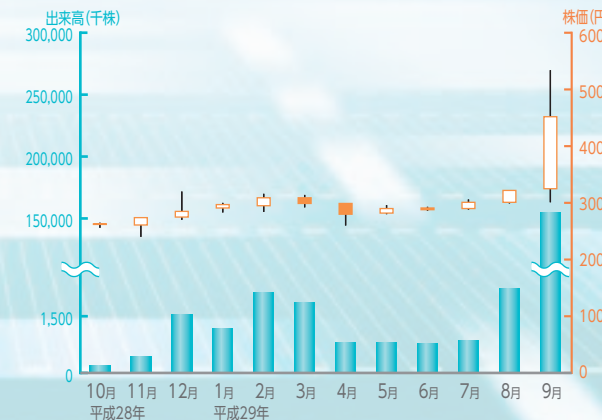
発行可能株式総数 50,000,000株
 発行済株式の総数 22,405,867株
 (自己株式152,196株を除く。)
 単元株式数 100株
 株主数 7,023名

■ 大株主の状況

株主名	持株数 千株	持株比率 %
日新製鋼株式会社	2,244	10.02
株式会社メタルワン	1,328	5.93
日本生命保険相互会社	1,270	5.67
株式会社三菱東京UFJ銀行	1,110	4.96
株式会社近畿大阪銀行	960	4.29
大同生命保険株式会社	600	2.68
モリテックスチール従業員持株会	512	2.29
森 文子	492	2.20
森 浩之	466	2.08
第一生命保険株式会社	450	2.01

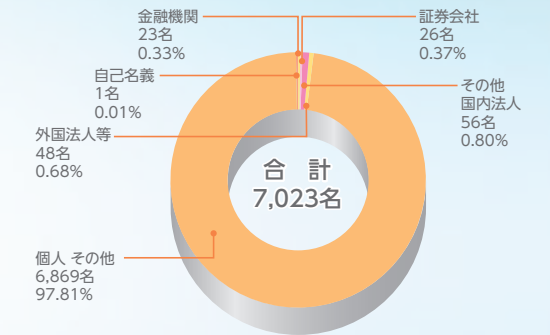
(注) 持株比率は自己株式(152,196株)を控除して計算しております。

■ 株価推移表



■ 株式の状況

株主数構成比



株式数構成比

